

春日部厚生病院 クリニカルインディケーター

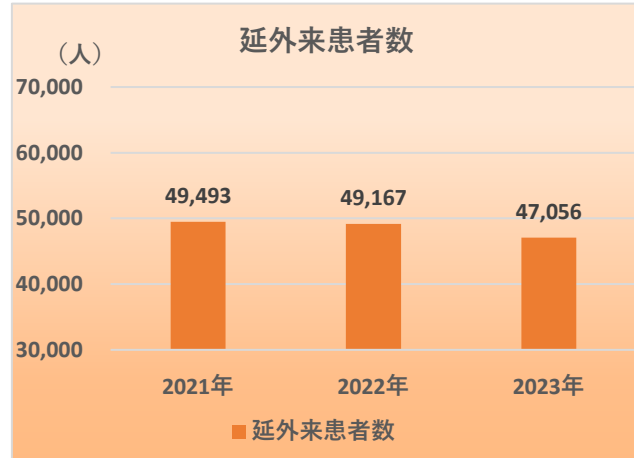
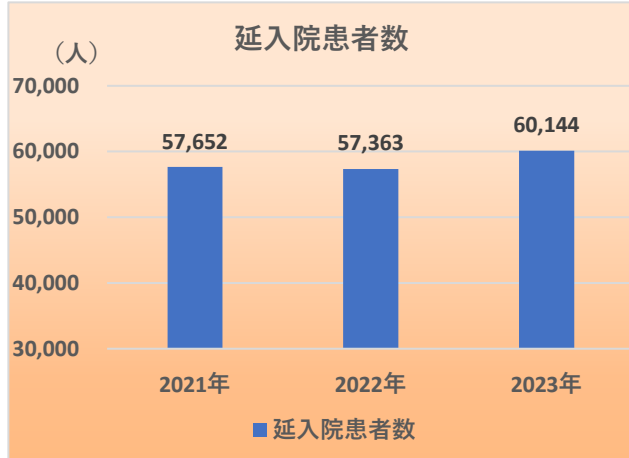
1. 病院全体の指標

【延入院・外来患者数】

	2021年	2022年	2023年
延入院患者数	57,652	57,363	60,144
延外来患者数	49,493	49,167	47,056

延べ入院患者数=退院患者数+当日末在院患者数

延べ外来患者数=初診患者数+再診患者数

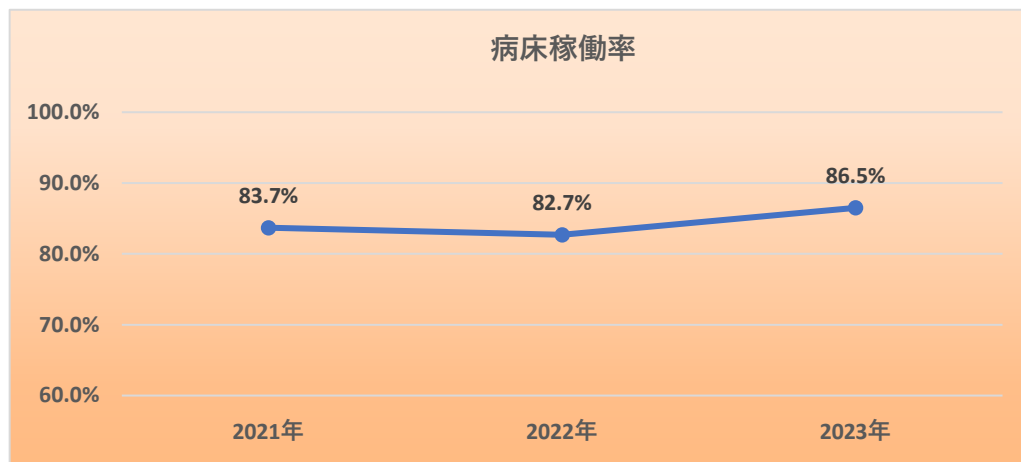


【病床稼働率】

	2021年	2022年	2023年
病床稼働率	83.7%	82.7%	86.5%

分子… 延入院患者数

分母… 延運用病床数

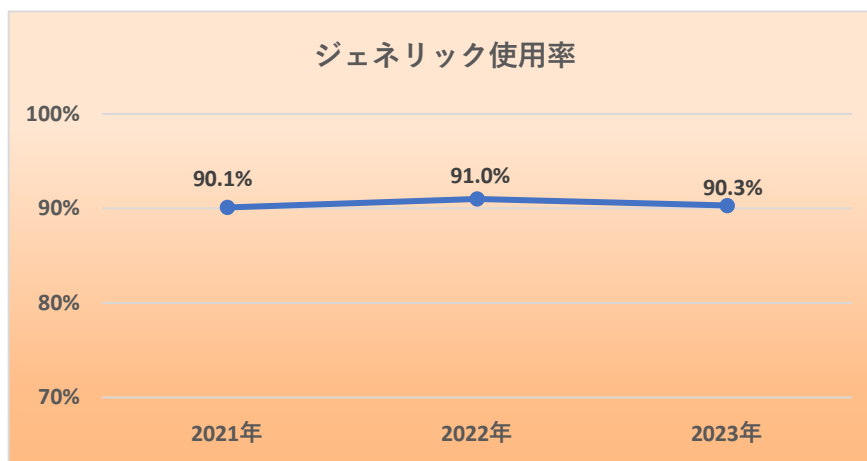


2. 薬剤に関する指標

	2021年	2022年	2023年
服薬指導件数	3,107	1,249	1,274
ジェネリック使用率	90.1%	91.0%	90.3%

分子… 後発医薬品の数量

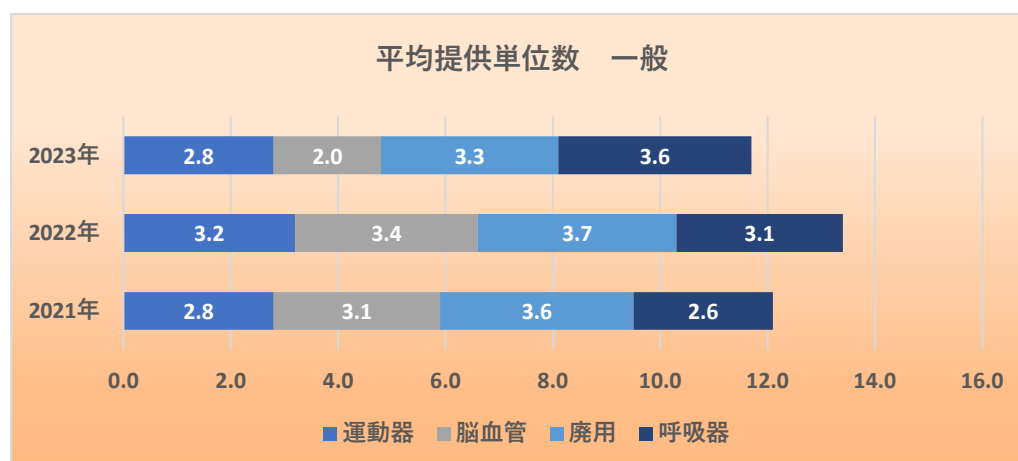
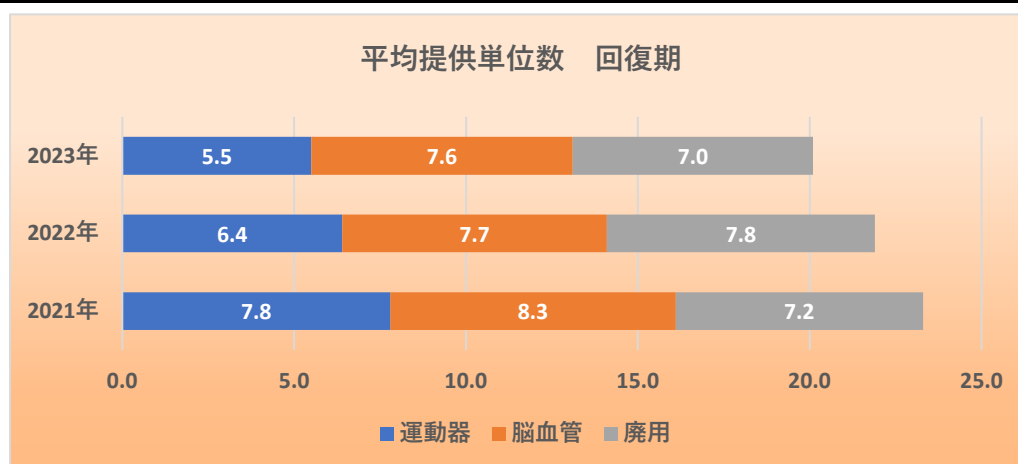
分母… 「後発医薬品のある先発医薬品の数量」 + 「後発医薬品の数量」



3. リハビリに関する指標

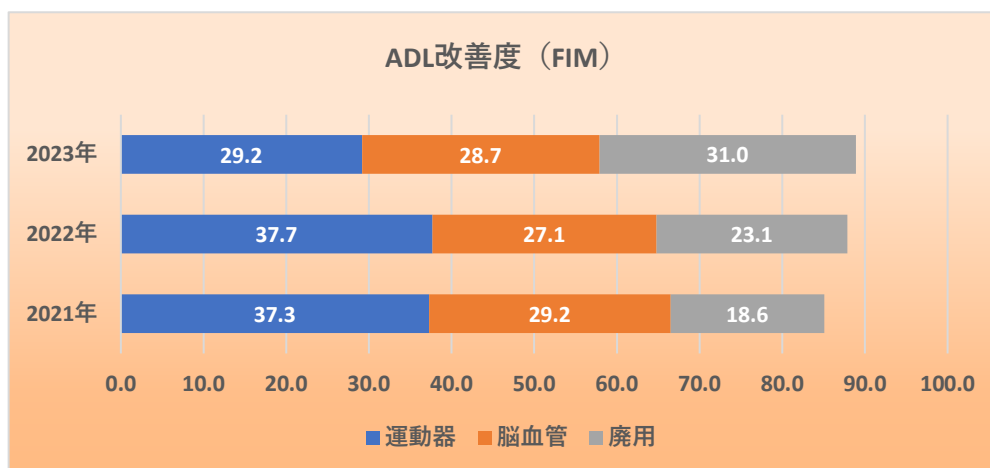
【リハビリ実施単位数】

		2021年	2022年	2023年	
1日平均 提供単位数	回復期	運動器	7.8	6.4	5.5
		脳血管	8.3	7.7	7.6
		廃用	7.2	7.8	7.0
	一般	運動器	2.8	3.2	2.8
		脳血管	3.1	3.4	2.0
		廃用	3.6	3.7	3.3
		呼吸器	2.6	3.1	3.6



【回復期リハビリテーション病棟退院患者におけるADL改善度（FIM）】

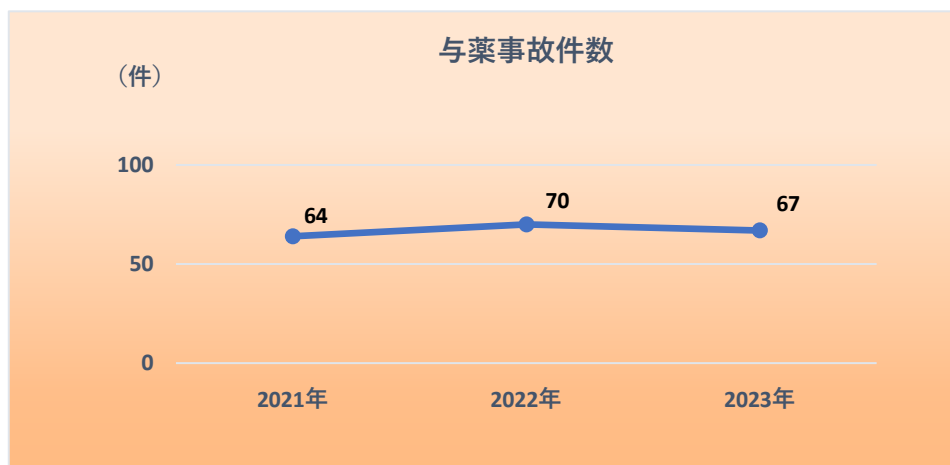
		2021年	2022年	2023年
改善度	運動器	37.3	37.7	29.2
	脳血管	29.2	27.1	28.7
	廃用	18.6	23.1	31.0



4. 医療安全に関する指標

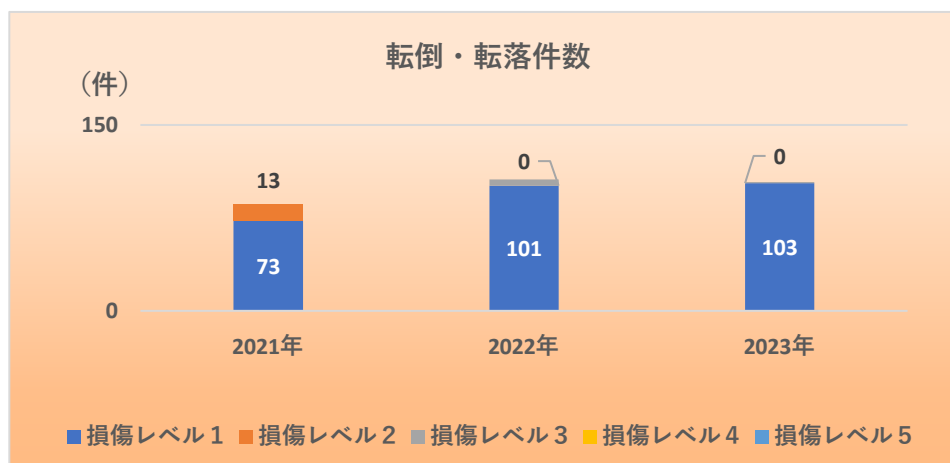
【与薬に関するアクシデント・インシデント報告件】

与薬事故数	2021年	2022年	2023年
アクシデント	0	0	0
インシデント	64	70	67



【転倒・転落件数】

		2021年	2022年	2023年
インシデント	損傷レベル1	73	101	103
	損傷レベル2	13	0	0
アクシデント	損傷レベル3	0	5	1
	損傷レベル4	0	0	0
	損傷レベル5	0	0	0
合計		86	106	104

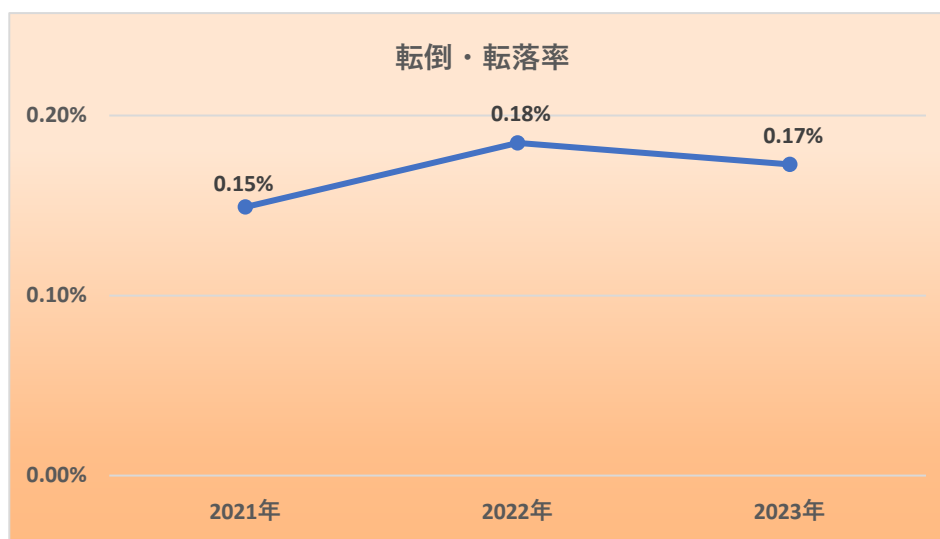


【転倒・転落率】

	2021年	2022年	2023年
転倒・転落率	0.15%	0.18%	0.17%

分子… 転倒・転落件数

分母… 期間中の入院延患者数



5. 病棟医療区分（医療療養）60床

【3階東病棟】

	2021年	2022年	2023年
医療区分Ⅰ	16.0%	14.4%	16.1%
医療区分Ⅱ	52.3%	55.1%	59.8%
医療区分Ⅲ	31.7%	30.5%	24.0%

