

西部総合病院 クリニカルインディケーター

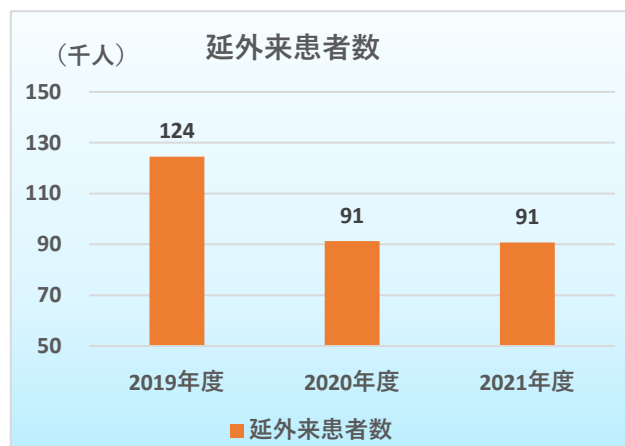
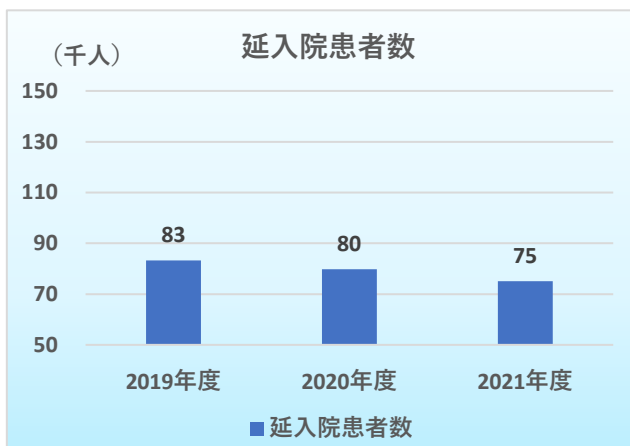
1. 病院全体の指標

【延入院・外来患者数】

	2019年度	2020年度	2021年度
延入院患者数	83,238	79,811	75,079
延外来患者数	124,457	91,305	90,755

延べ入院患者数・退院患者数+当日末在院患者数

延べ外来患者数・初診患者数+再診患者数

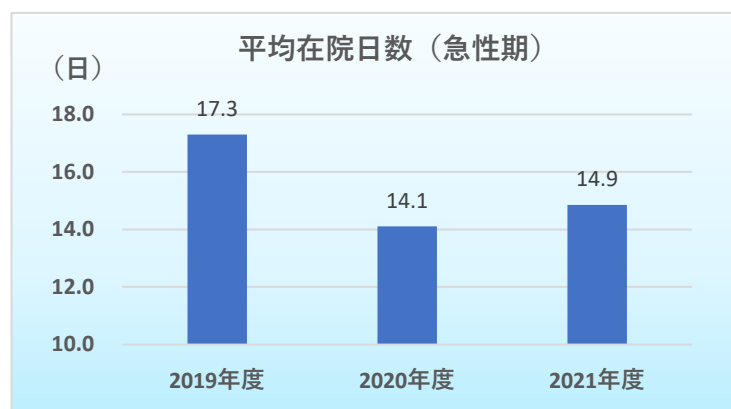


【平均在院日数】

	2019年度	2020年度	2021年度
平均在院日数（急性期）	17.3	14.1	14.9

分子… 延在院患者数

分母… (新入院患者数+退院患者数) ÷ 2

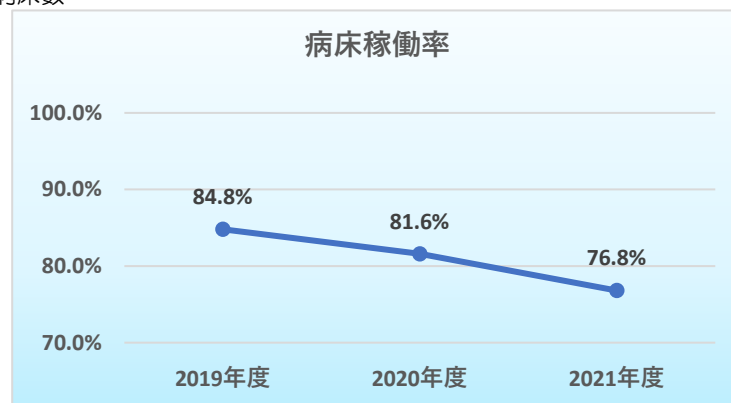


【病床稼働率】

	2019年度	2020年度	2021年度
病床稼働率	84.8%	81.6%	76.8%

分子… 延入院患者数

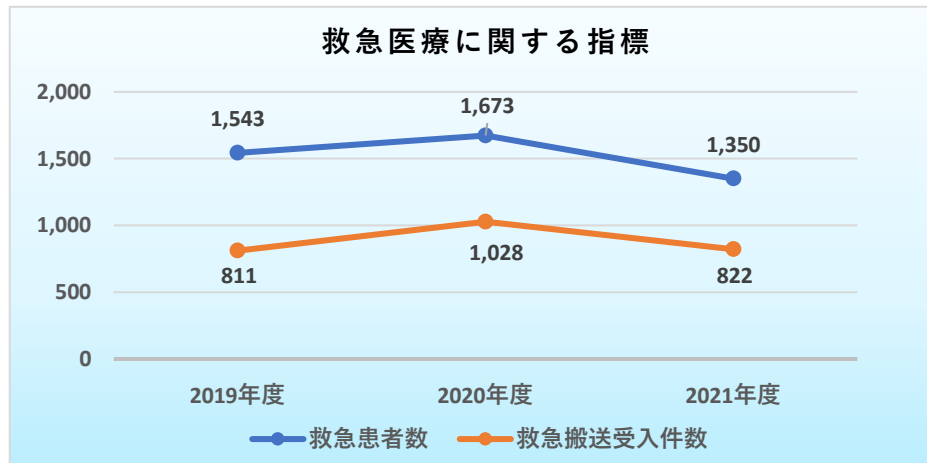
分母… 延運用病床数



2. 救急医療に関する指標

【救急患者数、救急搬送受入件数】

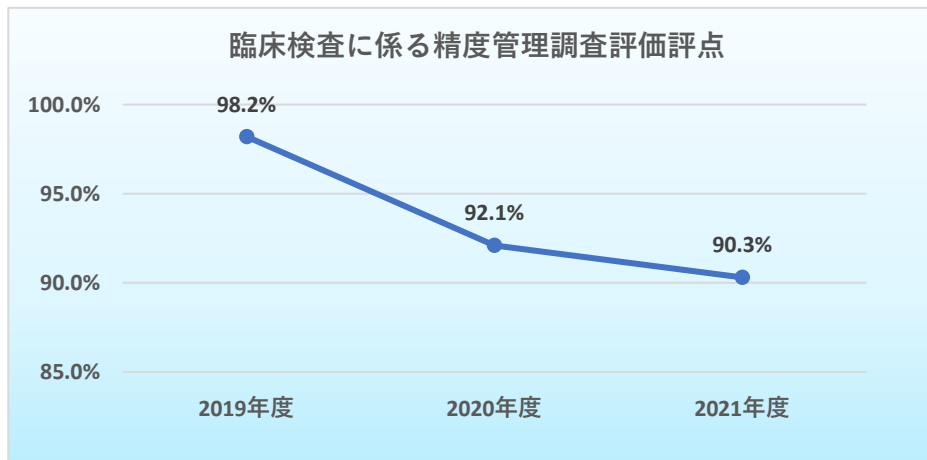
	2019年度	2020年度	2021年度
救急患者数	1,543	1,673	1,350
救急搬送受入件数	811	1,028	822



3. 検査に関する指標

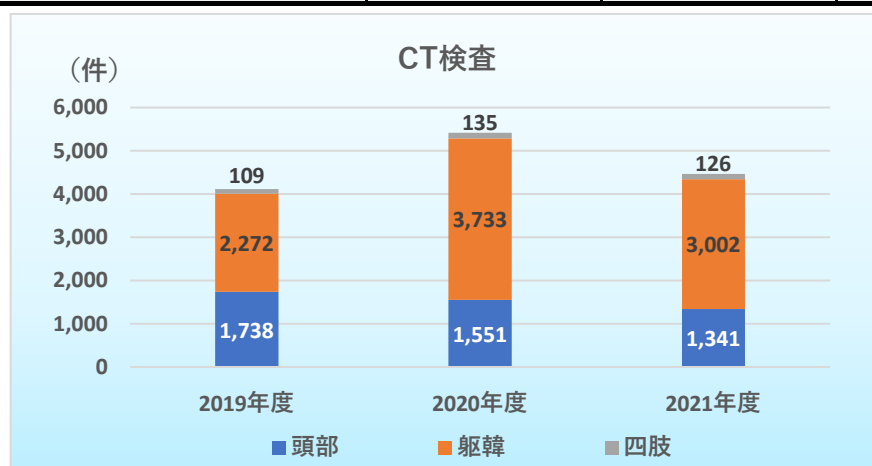
【臨床検査に係る精度管理調査評価評点】

	2019年度	2020年度	2021年度
日本医師会	98.2%	92.1%	90.3%



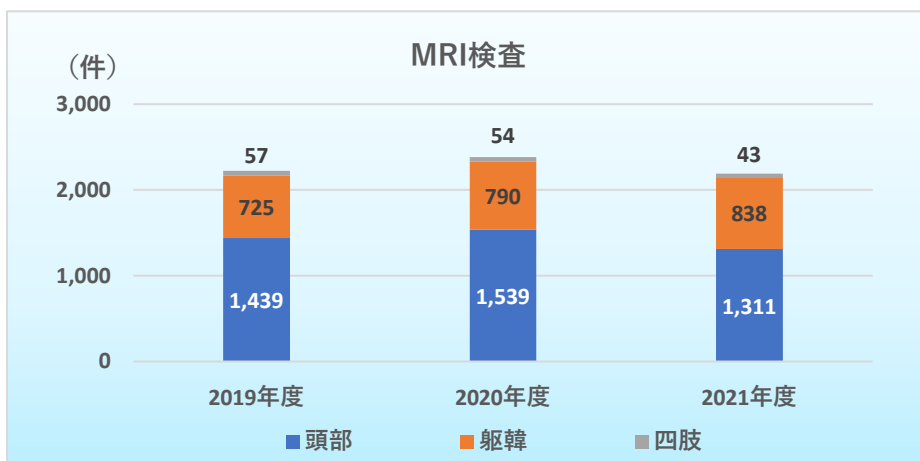
【画像検査件数】

		2019年度	2020年度	2021年度
CT検査	頭部	1,738	1,551	1,341
	躯幹	2,272	3,733	3,002
	四肢	109	135	126
合計		4,119	5,419	4,469



【画像検査件数】

		2019年度	2020年度	2021年度
MRI検査	頭部	1,439	1,539	1,311
	軀幹	725	790	838
	四肢	57	54	43
合計		2,221	2,383	2,192



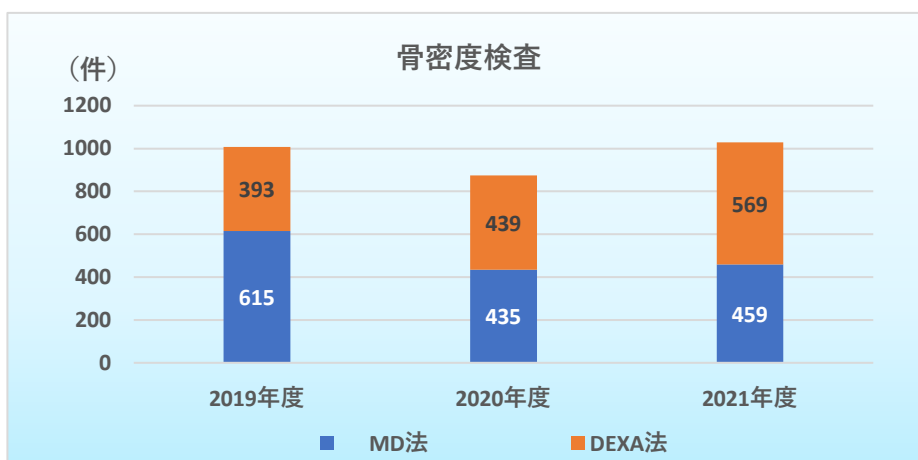
【胃透視検査】

	2019年度	2020年度	2021年度
胃透視検査	981	1,043	1,128



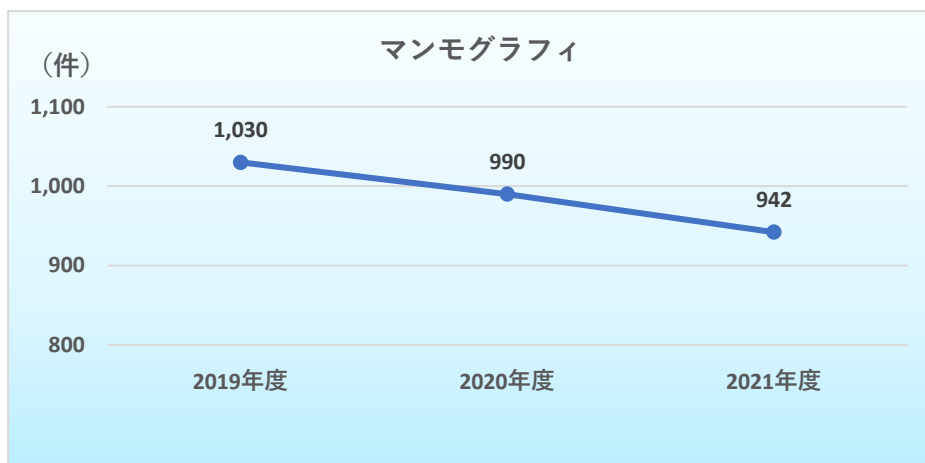
【骨密度検査】

		2019年度	2020年度	2021年度
骨密度検査	MD法	615	435	459
	DEXA法	393	439	569



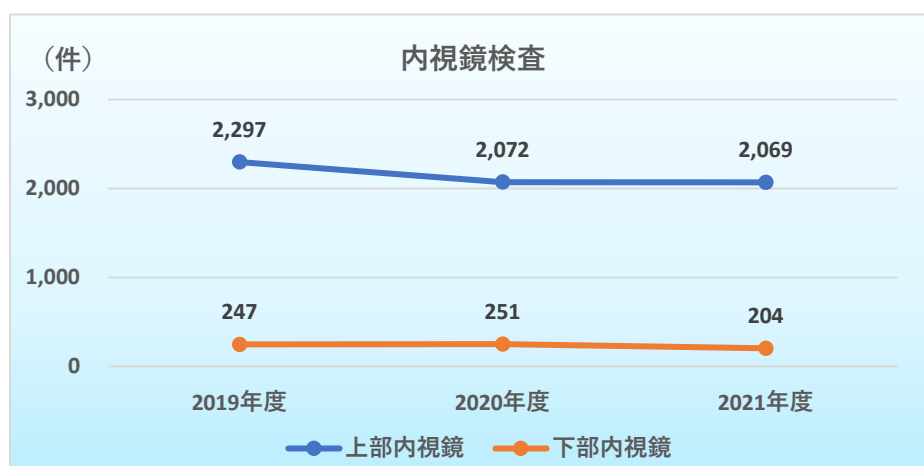
【マンモグラフィ】

	2019年度	2020年度	2021年度
マンモグラフィ	1,030	990	942



【内視鏡検査件数】

	2019年度	2020年度	2021年度
上部内視鏡	2,297	2,072	2,069
下部内視鏡	247	251	204

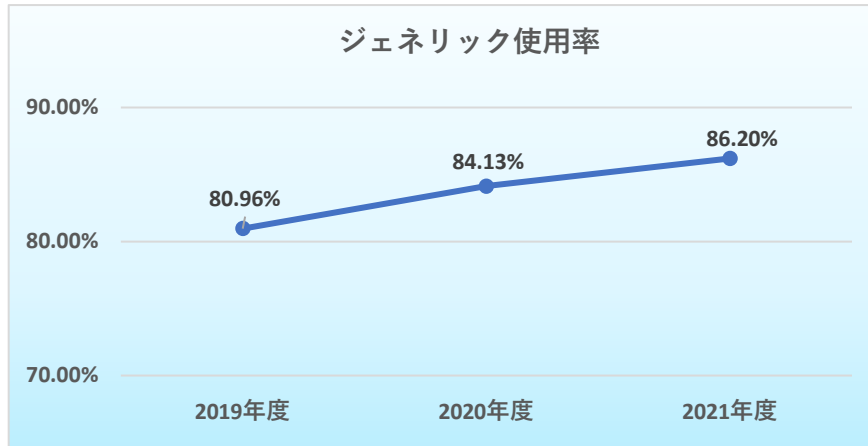


4. 薬剤に関する指標

	2019年度	2020年度	2021年度
服薬指導件数 入院	1,508	1,225	1,012
ジェネリック使用率	80.96%	84.13%	86.20%

分子… 後発医薬品の数量

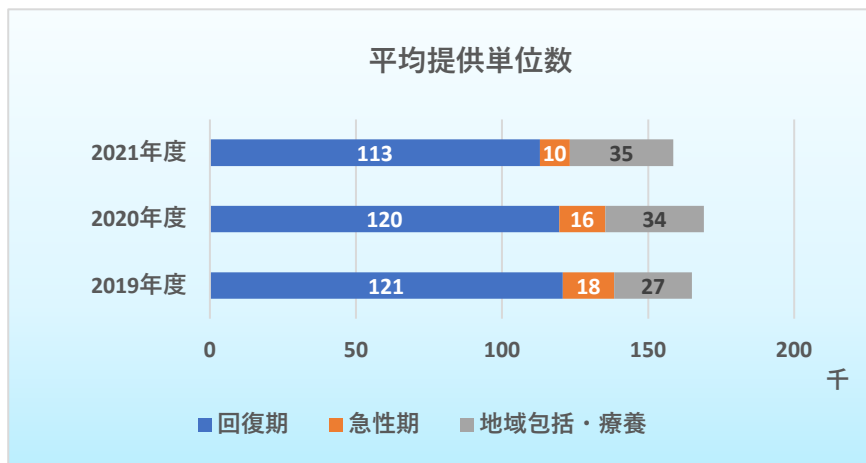
分母… 「後発医薬品のある先発医薬品の数量」 + 「後発医薬品の数量」



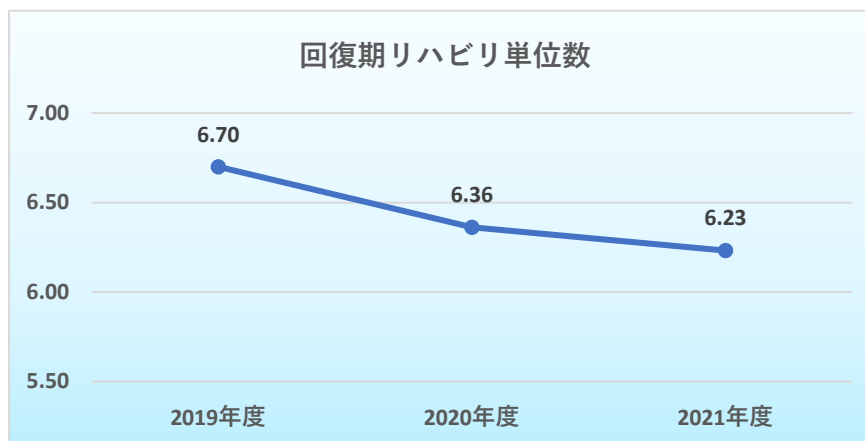
5. リハビリに関する指標

【リハビリ実施単位数】

		2019年度	2020年度	2021年度
リハビリ 実施単位数	回復期	120,778	119,583	112,923
	急性期	17,634	15,837	10,283
	地域包括・療養	26,640	33,659	35,410
	合計	165,052	169,079	158,616

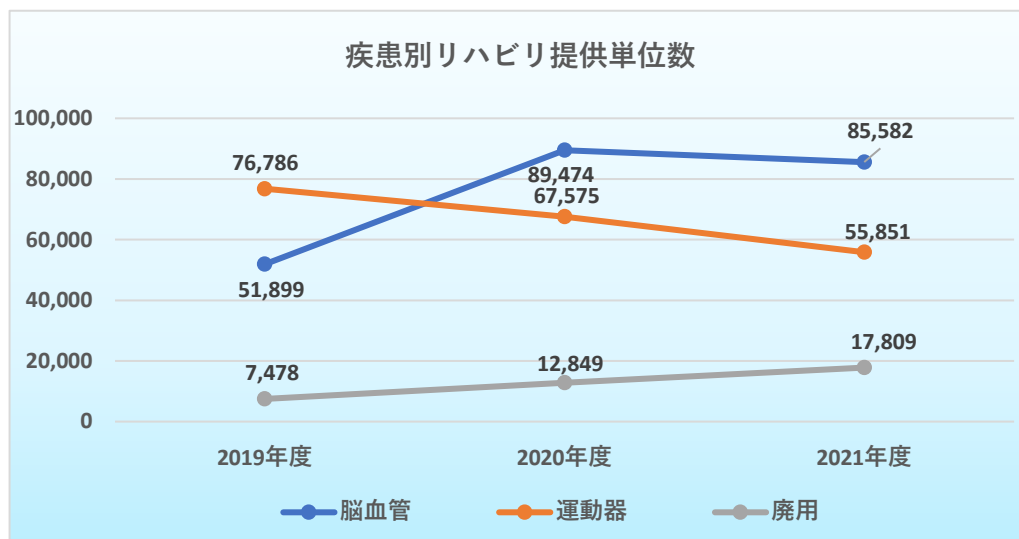


	2019年度	2020年度	2021年度
患者1人1日あたりのリハビリ単位数 (回復期)	6.70	6.36	6.23



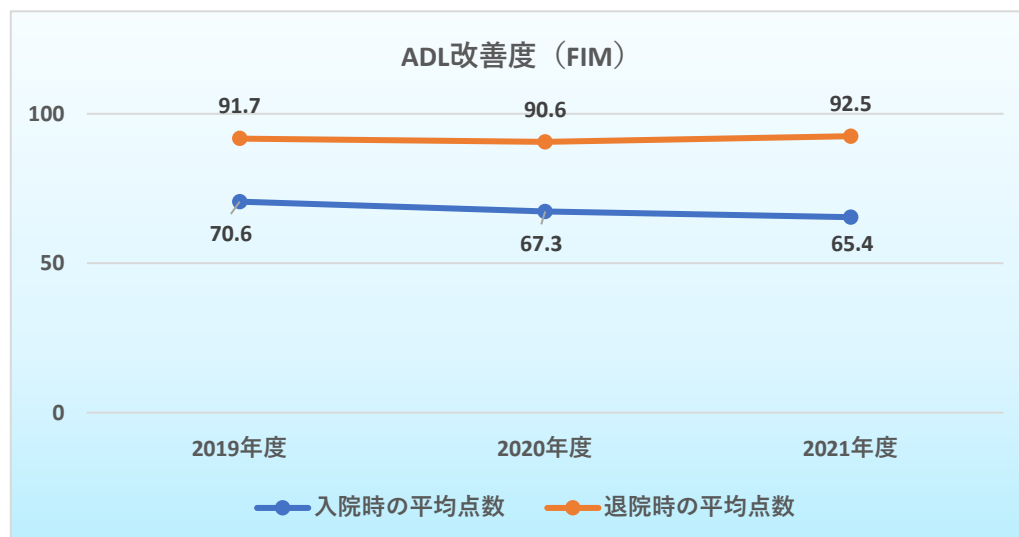
【疾患別リハビリ提供単位数】

	2019年度	2020年度	2021年度
脳血管	51,899	89,474	85,582
運動器	76,786	67,575	55,851
廃用	7,478	12,849	17,809
合計	136,163	169,898	159,242



【回復期リハビリテーション病棟退院患者におけるADL改善度（FIM）】

	2019年度	2020年度	2021年度
入院時の平均点数	70.6	67.3	65.4
退院時の平均点数	91.7	90.6	92.5
改善点数	21.1	23.3	27.1

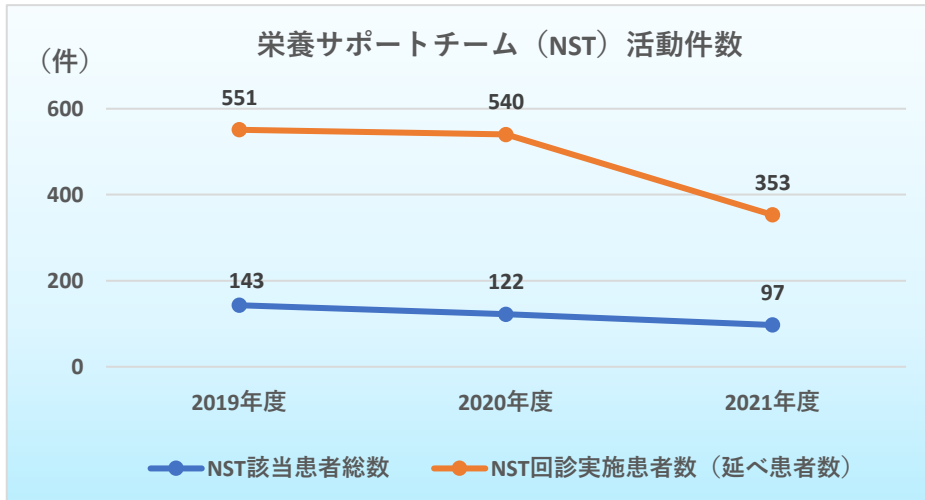


6. チーム医療に関する指標

【栄養サポートチーム（NST）活動件数】

	2019年度	2020年度	2021年度
NST該当患者総数	143	122	97
NST回診実施患者数（延べ患者数）	551	540	353

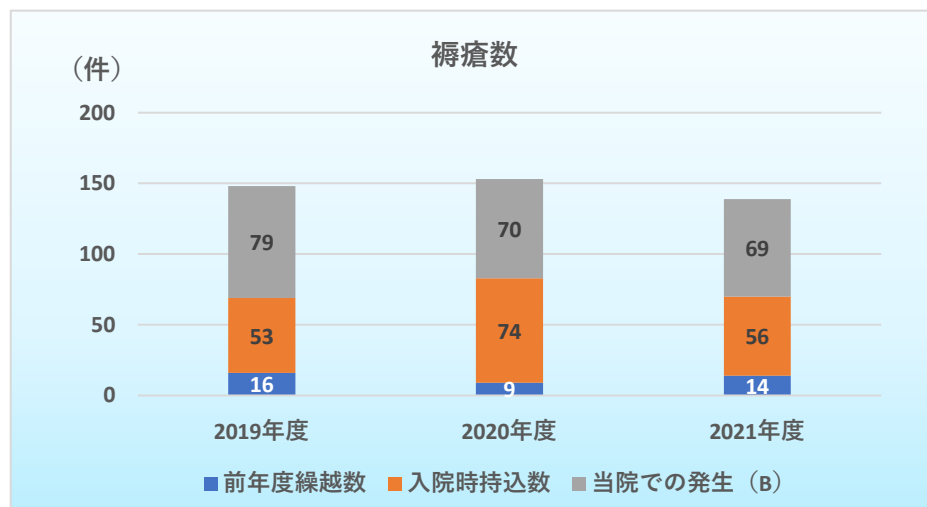
※ NSTはH28年11月から活動開始



【新規褥瘡発生率および褥瘡治癒率】

		2019年度	2020年度	2021年度
危険因子ありの患者（A）		673	757	754
褥瘡数	前年度繰越数	16	9	14
	入院時持込数	53	74	56
	当院での発生（B）	79	70	69
	合計（C）	148	153	139
治癒した褥瘡数（D）		52	52	64
褥瘡発生率（B/A）		11.7%	9.2%	9.2%
治癒率（D/C）		35.1%	34.0%	46.0%

（計算式）褥瘡発生率 = 当院で発生した褥瘡数 ÷ 危険因子有りの患者



7. 医療安全に関する指標

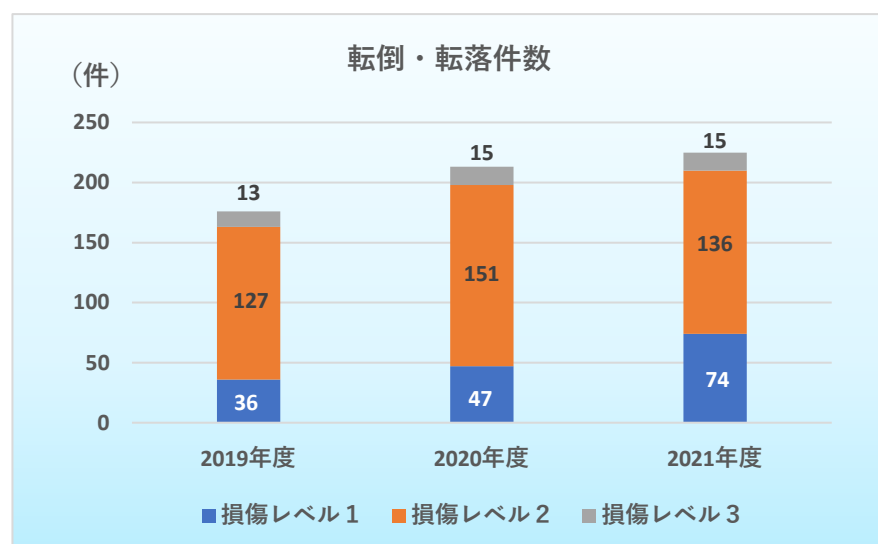
【与薬に関するアクシデント・インシデント報告件】

	2019年度	2020年度	2021年度
与薬事故数	144	183	172



【転倒・転落件数】

		2019年度	2020年度	2021年度
インシデント	損傷レベル1	36	47	74
	損傷レベル2	127	151	136
アクシデント	損傷レベル3	13	15	15
	損傷レベル4	0	0	0
	損傷レベル5	0	0	0
合計		176	213	225

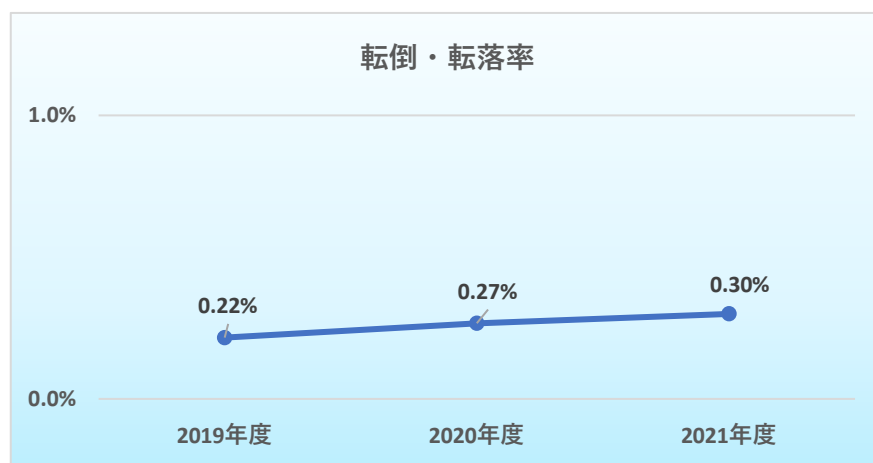


【転倒・転落率】

	2019年度	2020年度	2021年度
転倒・転落率	0.22%	0.27%	0.30%

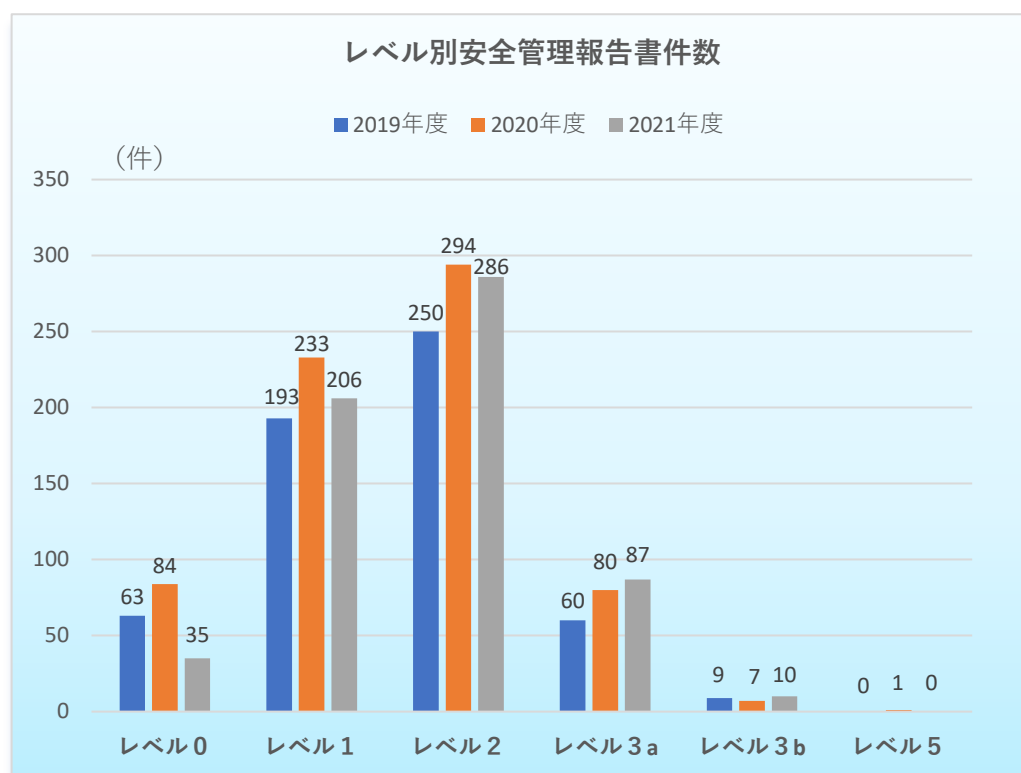
分子… 転倒・転落件数

分母… 期間中の入院延患者数



【レベル別 安全管理報告書件数】

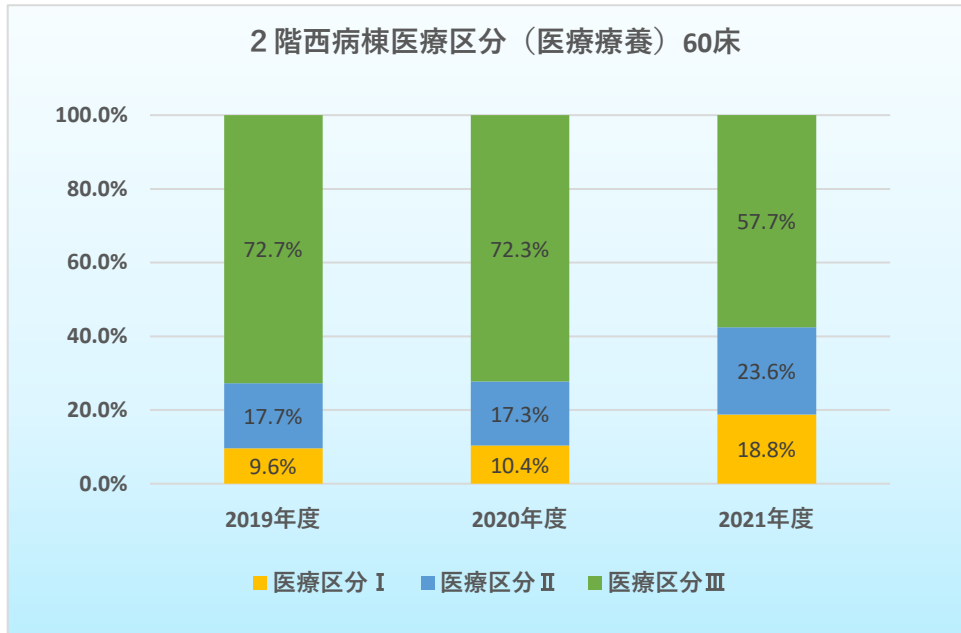
		2019年度	2020年度	2021年度
インシデント	レベル0	63	84	35
	レベル1	193	233	206
	レベル2	250	294	286
	レベル3a	60	80	87
アクシデント	レベル3b	9	7	10
	レベル4a	0	0	0
	レベル4b	0	0	0
	レベル5	0	1	0
その他	レベルA	0	0	0
合計		575	699	624



8. 病棟医療区分（医療療養）60床

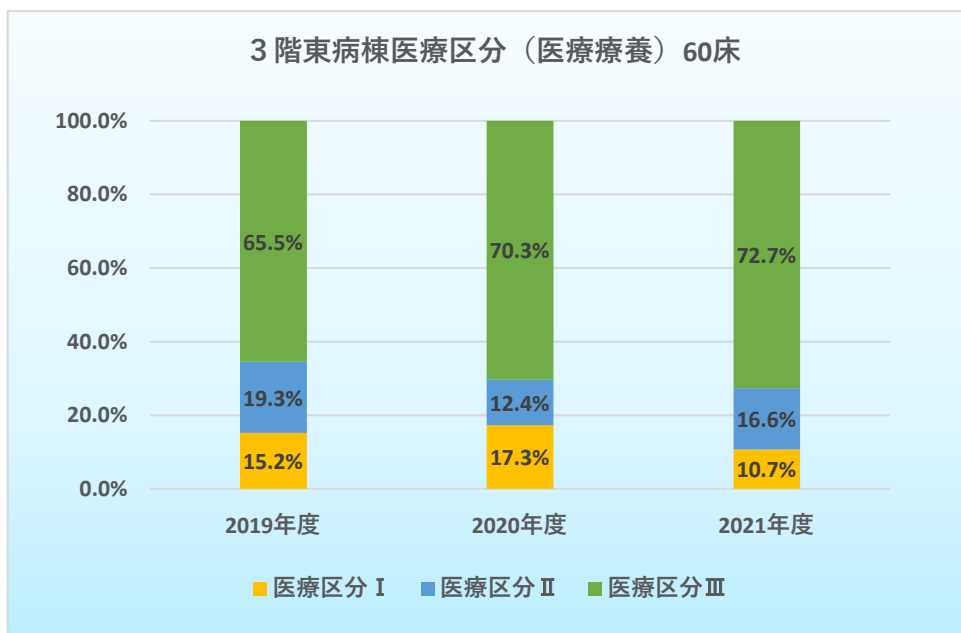
【2階西病棟】

	2019年度	2020年度	2021年度
医療区分Ⅰ	9.6%	10.4%	18.8%
医療区分Ⅱ	17.7%	17.3%	23.6%
医療区分Ⅲ	72.7%	72.3%	57.7%



【3階東病棟】

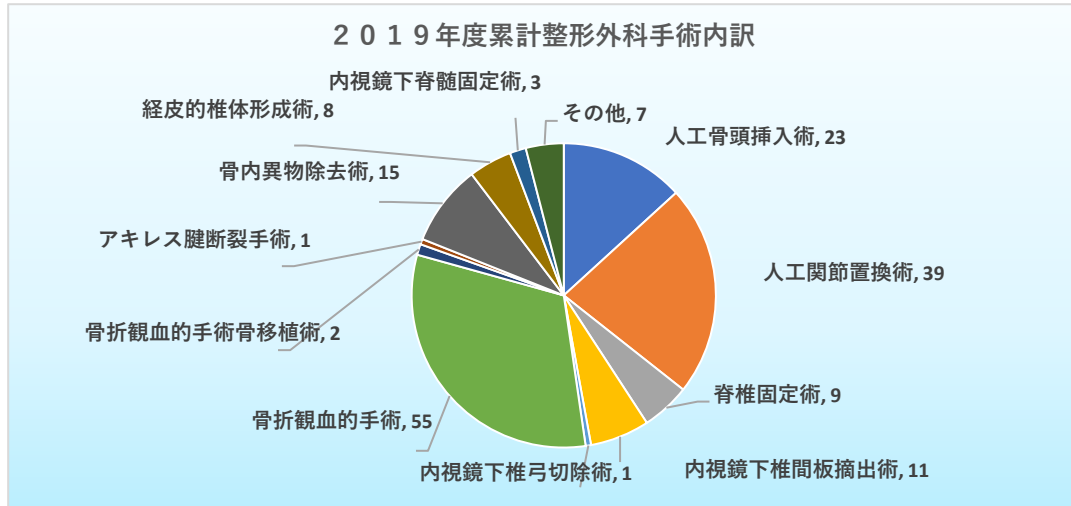
	2019年度	2020年度	2021年度
医療区分Ⅰ	15.2%	17.3%	10.7%
医療区分Ⅱ	19.3%	12.4%	16.6%
医療区分Ⅲ	65.5%	70.3%	72.7%



9. 整形外科手術比較

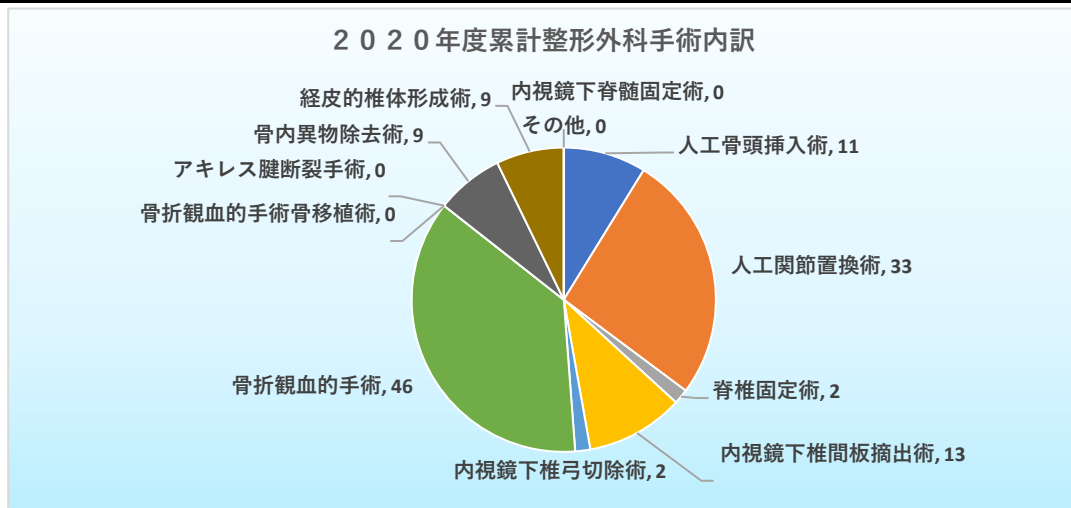
【2019年度累計】

人工骨頭挿入術	人工関節置換術	脊椎固定術	内視鏡下椎間板摘出術	内視鏡下椎弓切除術	骨折観血の手術	骨折観血の手術 骨移植術	アキレス腱断裂手術	骨内異物除去術	経皮的椎体形成術	内視鏡下脊髄固定術	その他	合計
23	39	9	11	1	55	2	1	15	8	3	7	174



【2020年度累計】

人工骨頭挿入術	人工関節置換術	脊椎固定術	内視鏡下椎間板摘出術	内視鏡下椎弓切除術	骨折観血の手術	骨折観血の手術 骨移植術	アキレス腱断裂手術	骨内異物除去術	経皮的椎体形成術	内視鏡下脊髄固定術	その他	合計
11	33	2	13	2	46	0	0	9	9	0	0	125



【2021年度累計】

人工骨頭挿入術	人工関節置換術	脊椎固定術	内視鏡下椎間板摘出術	内視鏡下椎弓切除術	骨折観血の手術	骨折観血の手術 骨移植術	アキレス腱断裂手術	骨内異物除去術	経皮的椎体形成術	内視鏡下脊髄固定術	その他	合計
14	33	24	9	1	36	0	0	12	17	0	2	148

