

西部総合病院 クリニカルインディケーター

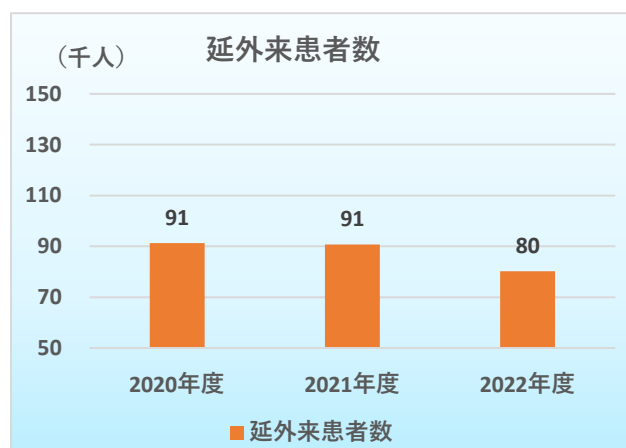
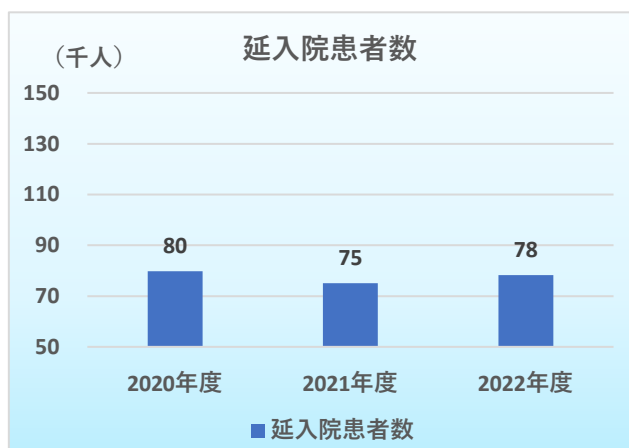
1. 病院全体の指標

【延入院・外来患者数】

	2020年度	2021年度	2022年度
延入院患者数	79,811	75,079	78,236
延外来患者数	91,305	90,755	80,198

延べ入院患者数= 退院患者数+当日末在院患者数

延べ外来患者数= 初診患者数+再診患者数

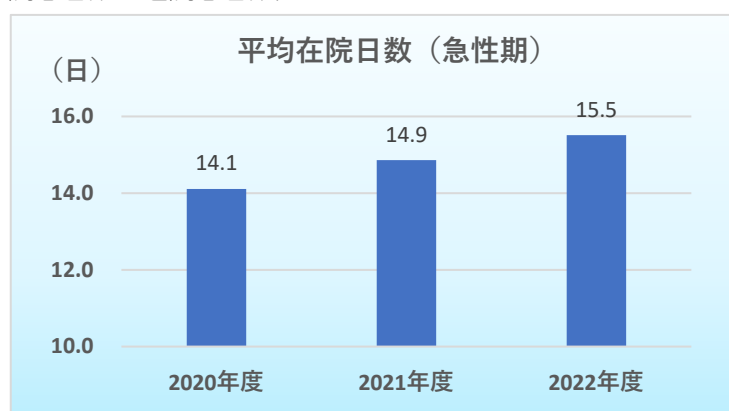


【平均在院日数】

	2020年度	2021年度	2022年度
平均在院日数 (急性期)	14.1	14.9	15.5

分子… 延在院患者数

分母… (新入院患者数+退院患者数) ÷ 2

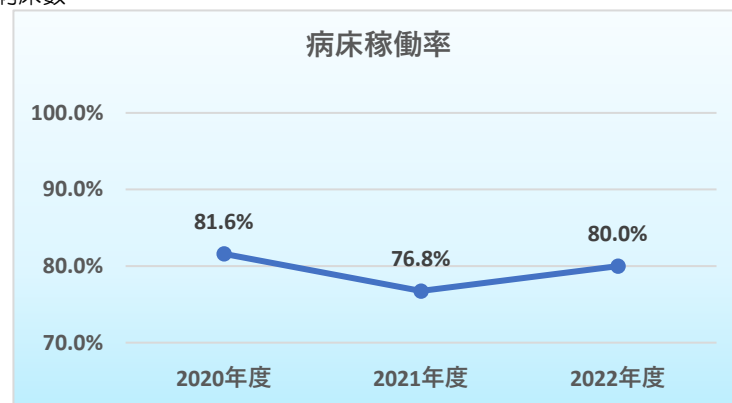


【病床稼働率】

	2020年度	2021年度	2022年度
病床稼働率	81.6%	76.8%	80.0%

分子… 延入院患者数

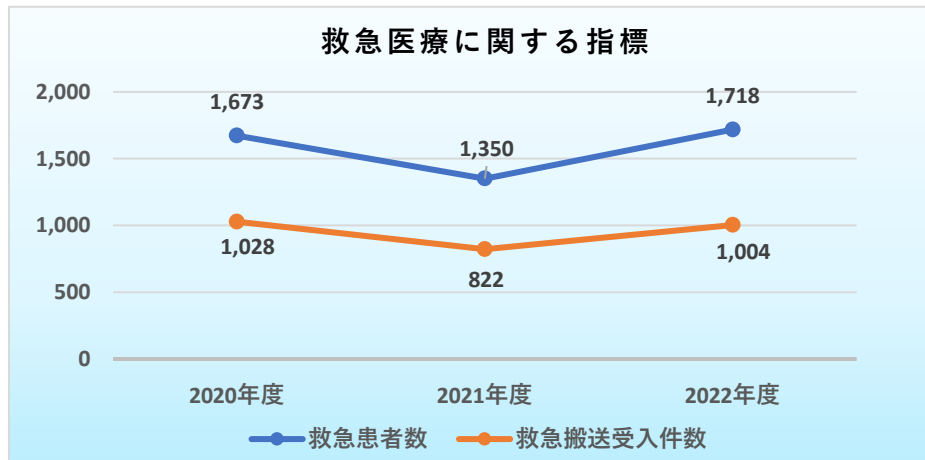
分母… 延運用病床数



2. 救急医療に関する指標

【救急患者数、救急搬送受入件数】

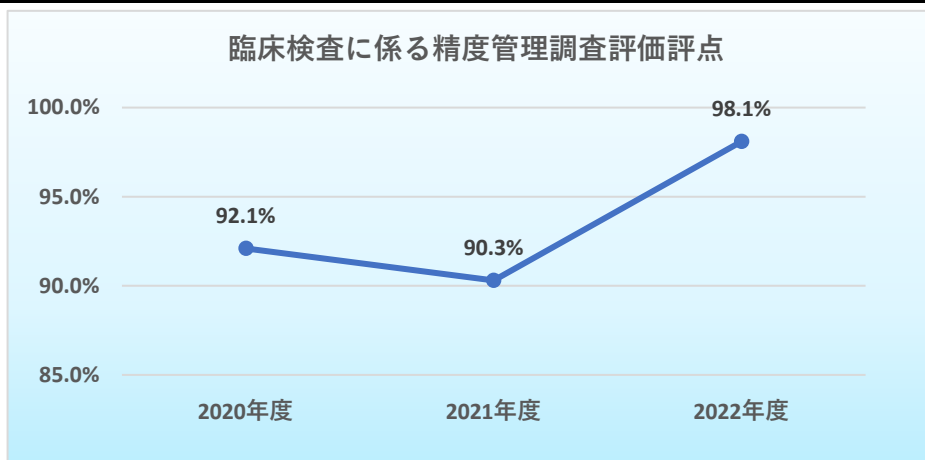
	2020年度	2021年度	2022年度
救急患者数	1,673	1,350	1,718
救急搬送受入件数	1,028	822	1,004



3. 検査に関する指標

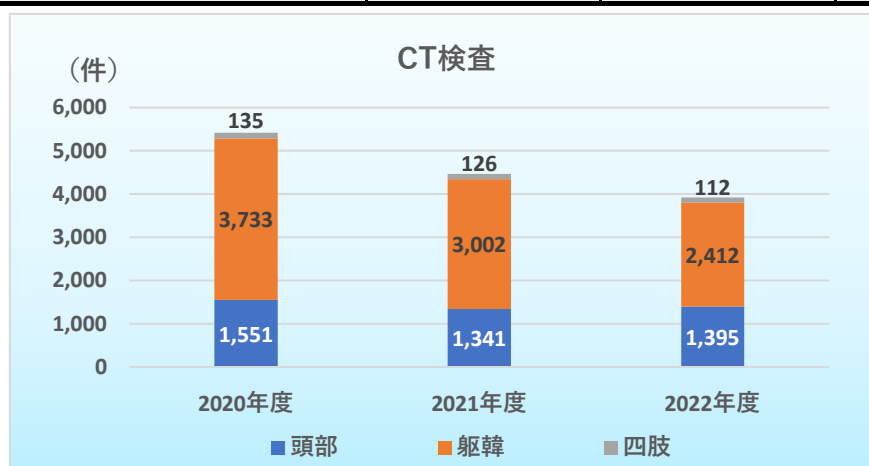
【臨床検査に係る精度管理調査評価評点】

	2020年度	2021年度	2022年度
日本医師会	92.1%	90.3%	98.1%



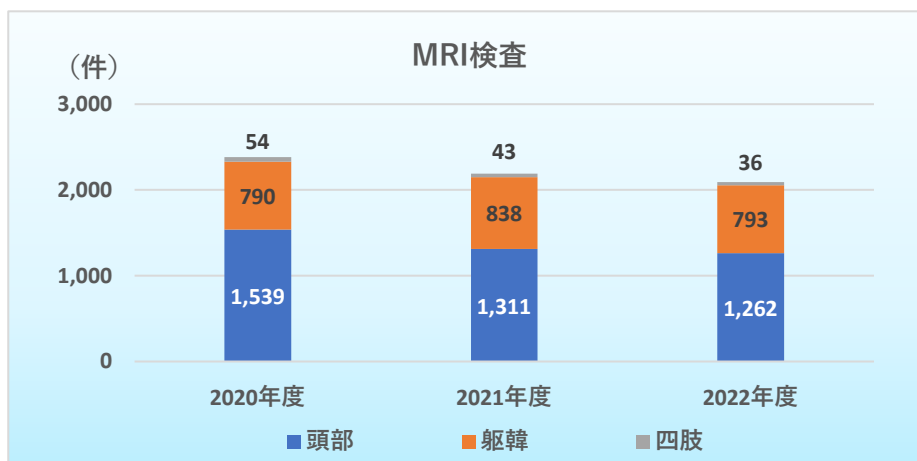
【画像検査件数】

		2020年度	2021年度	2022年度
CT検査	頭部	1,551	1,341	1,395
	躯幹	3,733	3,002	2,412
	四肢	135	126	112
合計		5,419	4,469	3,919



【画像検査件数】

		2020年度	2021年度	2022年度
MRI検査	頭部	1,539	1,311	1,262
	躯幹	790	838	793
	四肢	54	43	36
合計		2,383	2,192	2,091



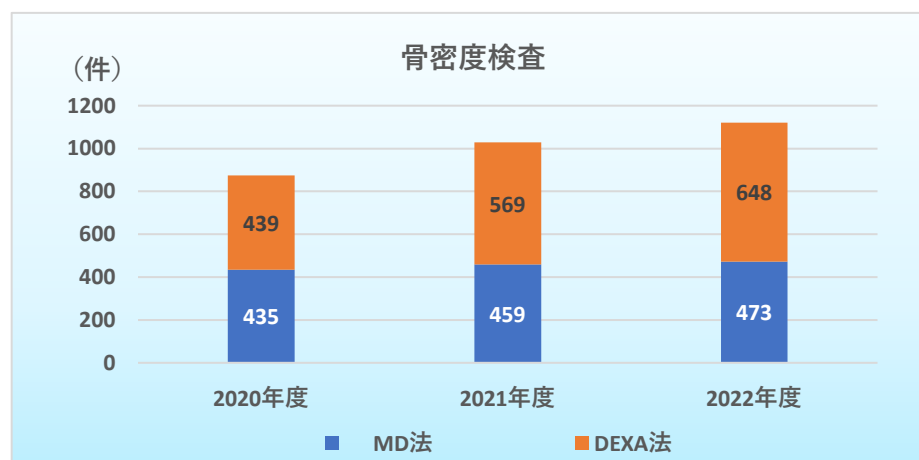
【胃透視検査】

	2020年度	2021年度	2022年度
胃透視検査	1,043	1,128	1,035



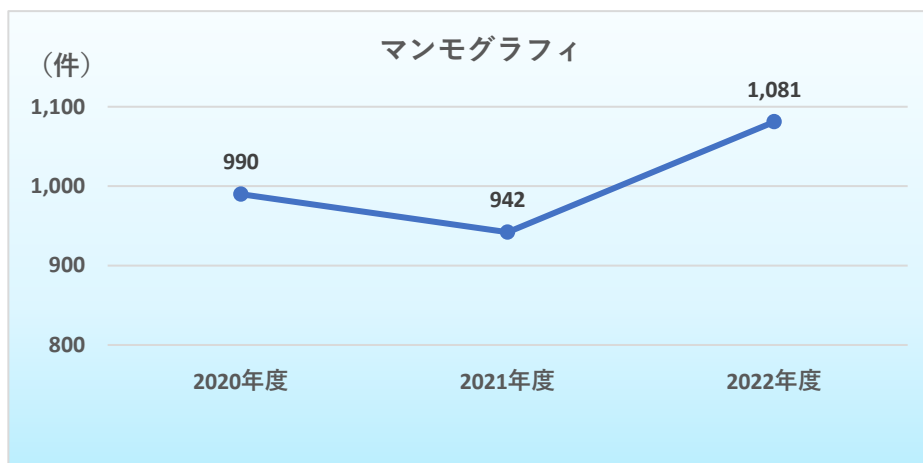
【骨密度検査】

		2020年度	2021年度	2022年度
骨密度検査	MD法	435	459	473
	DEXA法	439	569	648



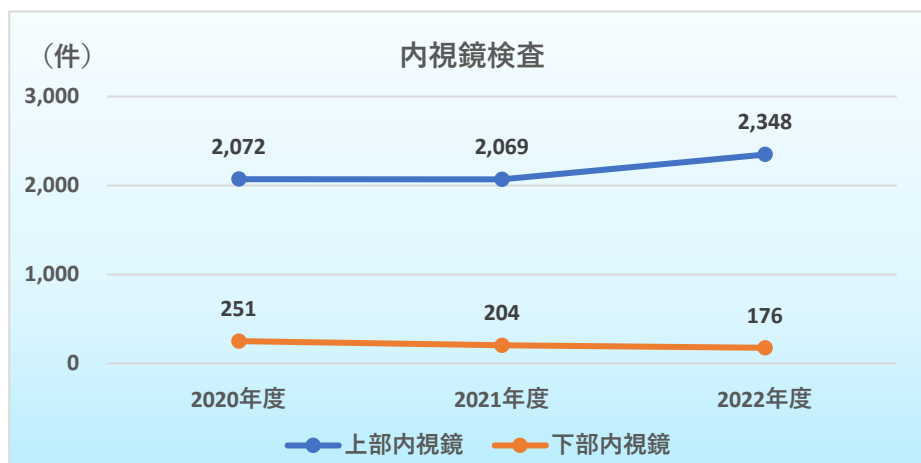
【マンモグラフィ】

	2020年度	2021年度	2022年度
マンモグラフィ	990	942	1,081



【内視鏡検査件数】

	2020年度	2021年度	2022年度
上部内視鏡	2,072	2,069	2,348
下部内視鏡	251	204	176

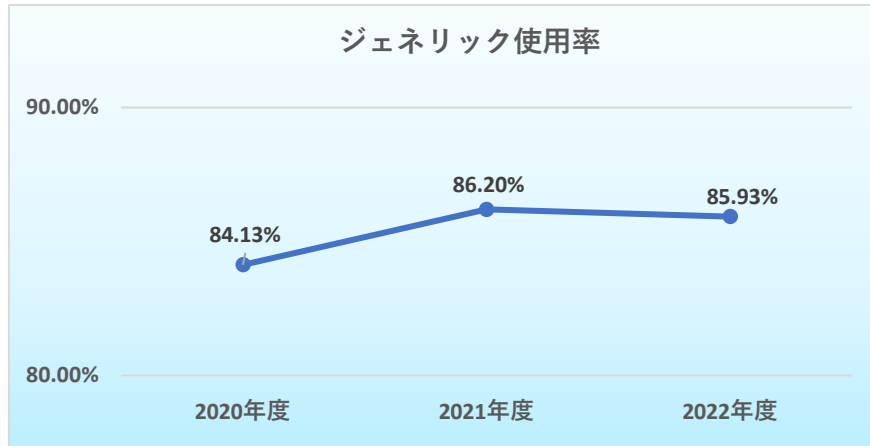


4. 薬剤に関する指標

	2020年度	2021年度	2022年度
服薬指導件数 入院	1,225	1,012	1,035
ジェネリック使用率	84.13%	86.20%	85.93%

分子… 後発医薬品の数量

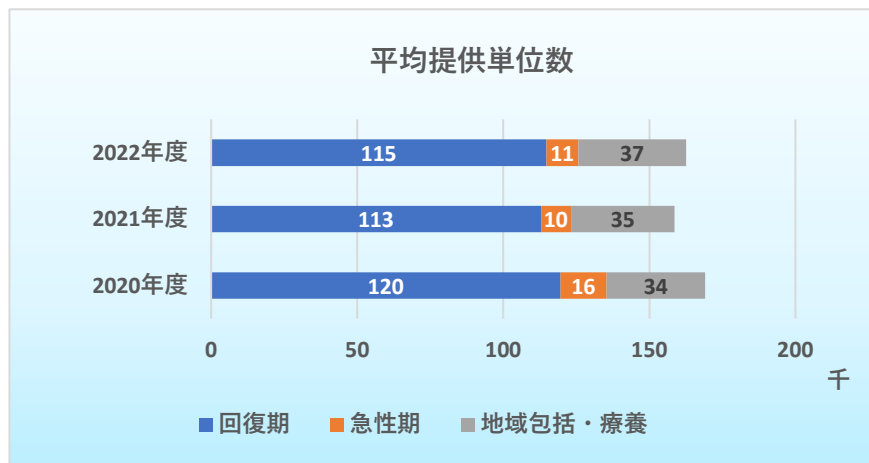
分母… 「後発医薬品のある先発医薬品の数量」 + 「後発医薬品の数量」



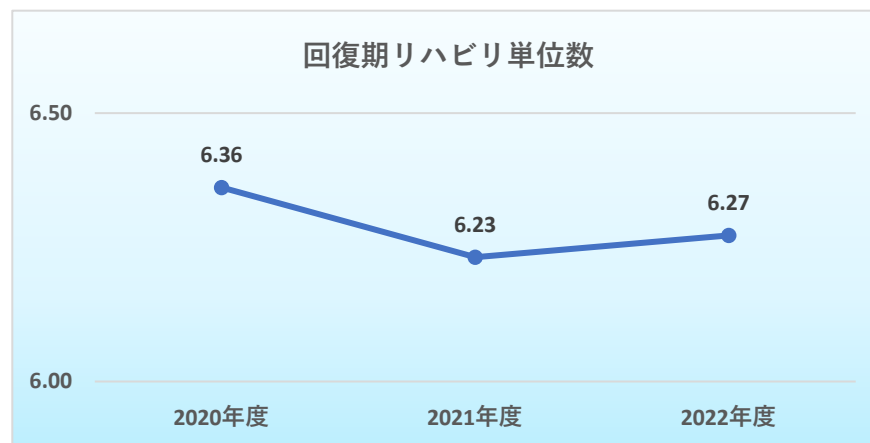
5. リハビリに関する指標

【リハビリ実施単位数】

		2020年度	2021年度	2022年度
リハビリ 実施単位数	回復期	119,583	112,923	114,766
	急性期	15,837	10,283	10,962
	地域包括・療養	33,659	35,410	36,822
	合計	169,079	158,616	162,550

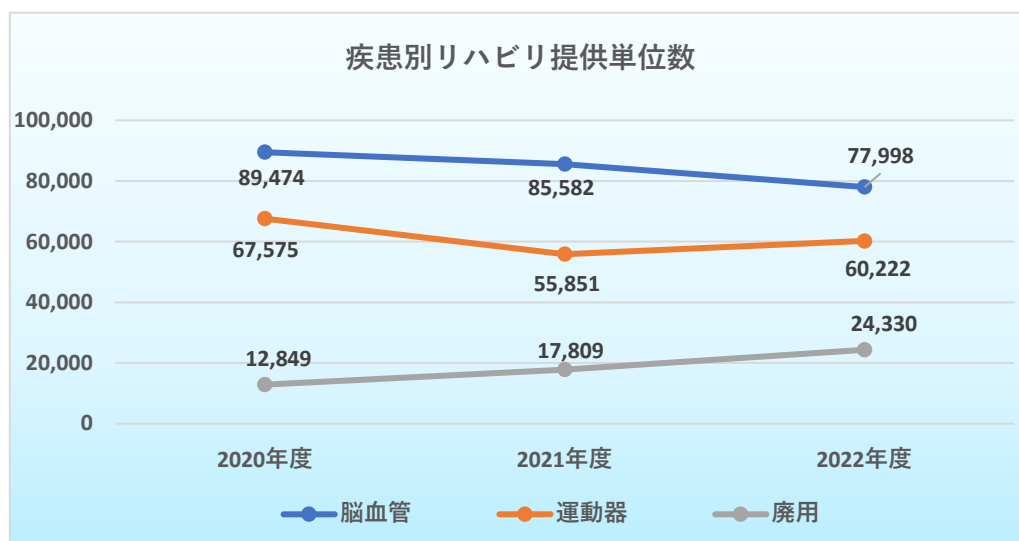


	2020年度	2021年度	2022年度
患者1人1日あたりのリハビリ単位数（回復期）	6.36	6.23	6.27



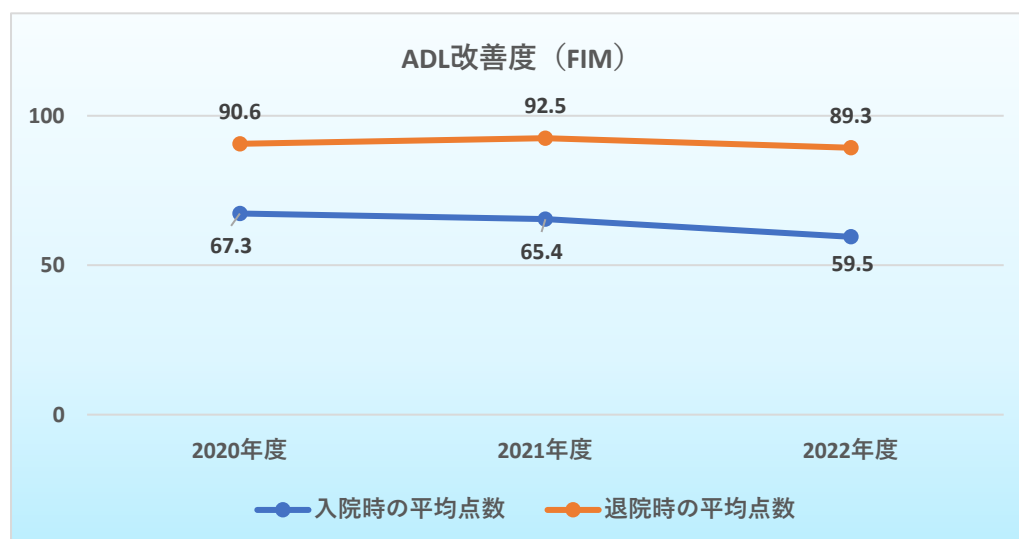
【疾患別リハビリ提供単位数】

	2020年度	2021年度	2022年度
脳血管	89,474	85,582	77,998
運動器	67,575	55,851	60,222
廃用	12,849	17,809	24,330
合計	169,898	159,242	162,550



【回復期リハビリテーション病棟退院患者におけるADL改善度（FIM）】

	2020年度	2021年度	2022年度
入院時の平均点数	67.3	65.4	59.5
退院時の平均点数	90.6	92.5	89.3
改善点数	23.3	27.1	29.8

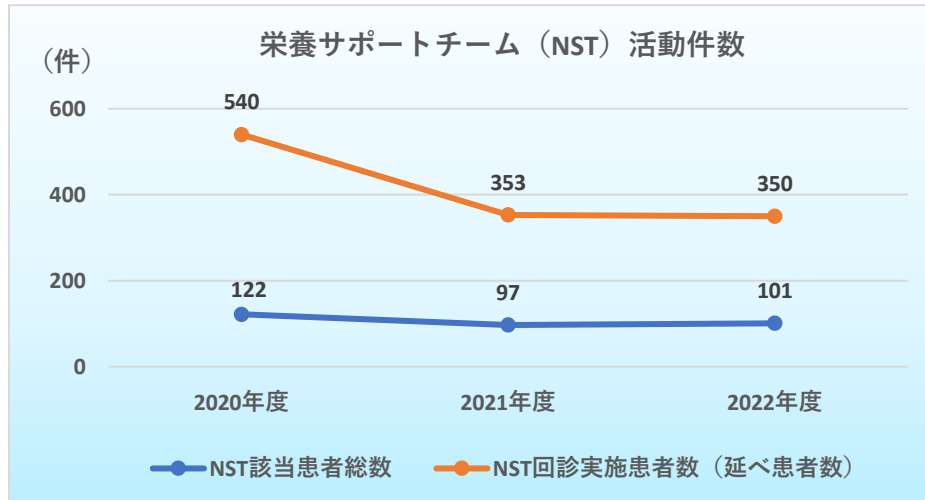


6. チーム医療に関する指標

【栄養サポートチーム（NST）活動件数】

	2020年度	2021年度	2022年度
NST該当患者総数	122	97	101
NST回診実施患者数（延べ患者数）	540	353	350

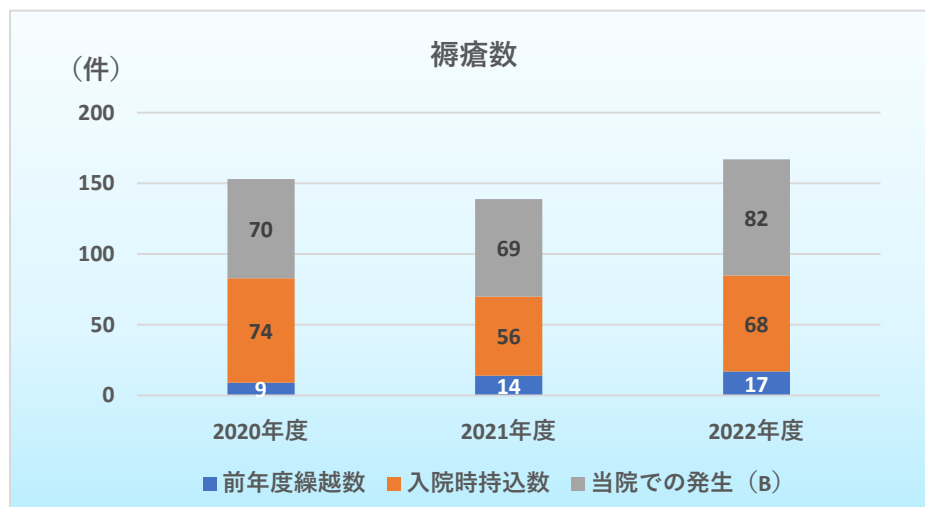
※ NSTはH28年11月から活動開始



【新規褥瘡発生率および褥瘡治癒率】

		2020年度	2021年度	2022年度
危険因子ありの患者（A）		757	754	788
褥瘡数	前年度繰越数	9	14	17
	入院時持込数	74	56	68
	当院での発生（B）	70	69	82
	合計（C）	153	139	167
治癒した褥瘡数（D）		52	64	72
褥瘡発生率（B/A）		9.2%	9.2%	10.4%
治癒率（D/C）		34.0%	46.0%	43.1%

（計算式） 褥瘡発生率 = 当院で発生した褥瘡数 ÷ 危険因子有りの患者



7. 医療安全に関する指標

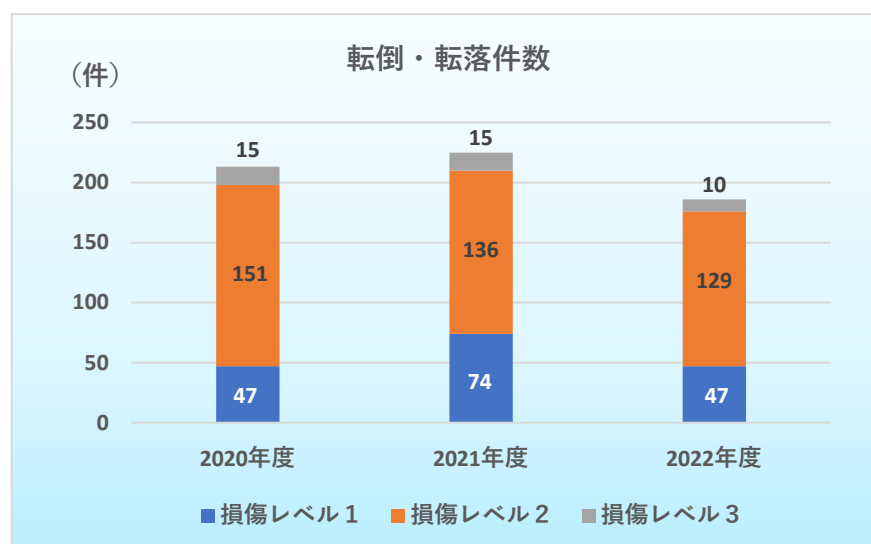
【与薬に関するアクシデント・インシデント報告件】

	2020年度	2021年度	2022年度
与薬事故数	183	172	156



【転倒・転落件数】

		2020年度	2021年度	2022年度
インシデント	損傷レベル1	47	74	47
	損傷レベル2	151	136	129
アクシデント	損傷レベル3	15	15	10
	損傷レベル4	0	0	0
	損傷レベル5	0	0	0
合計		213	225	186

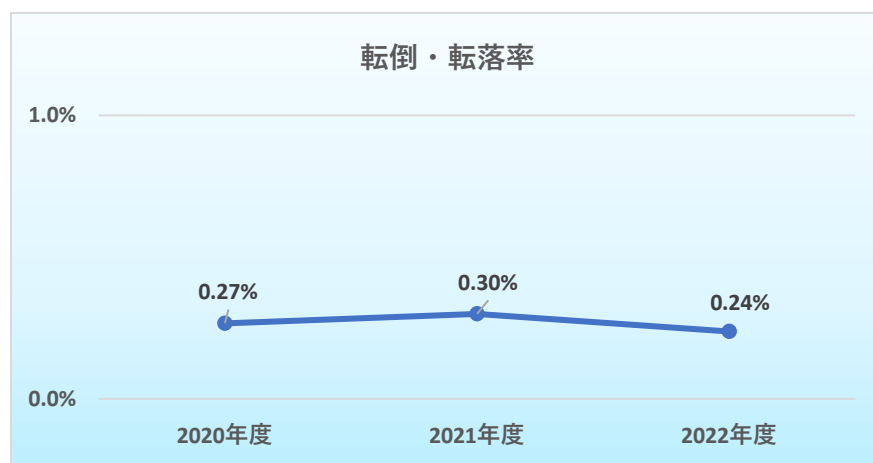


【転倒・転落率】

	2020年度	2021年度	2022年度
転倒・転落率	0.27%	0.30%	0.24%

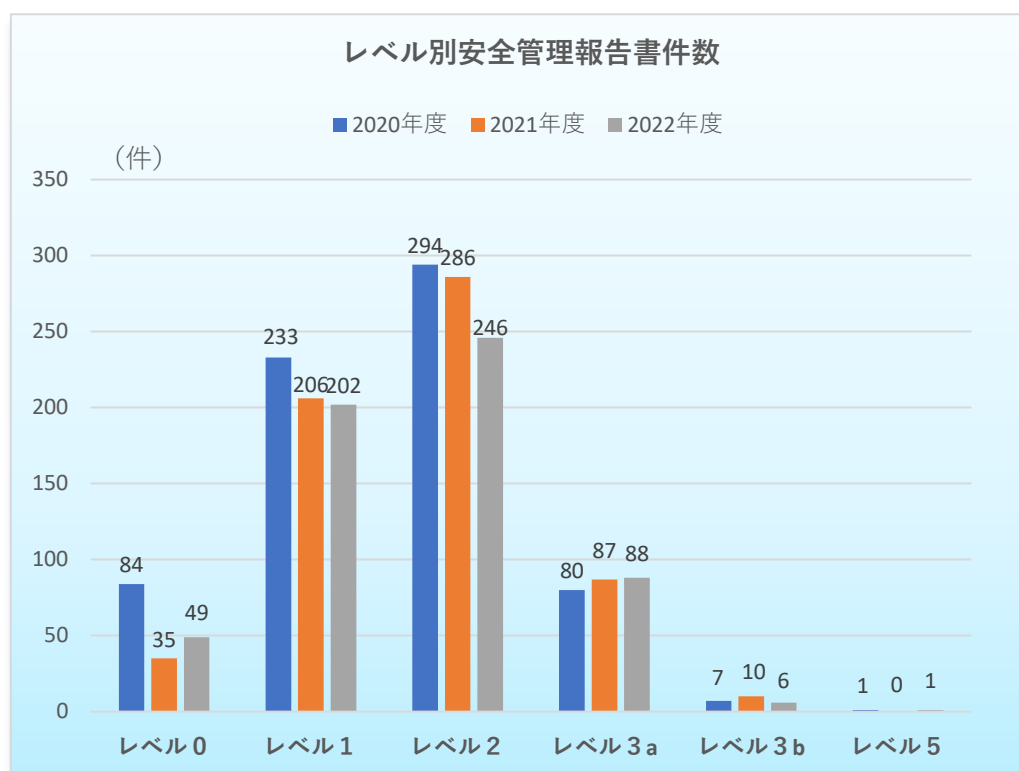
分子… 転倒・転落件数

分母… 期間中の入院延患者数



【レベル別 安全管理報告書件数】

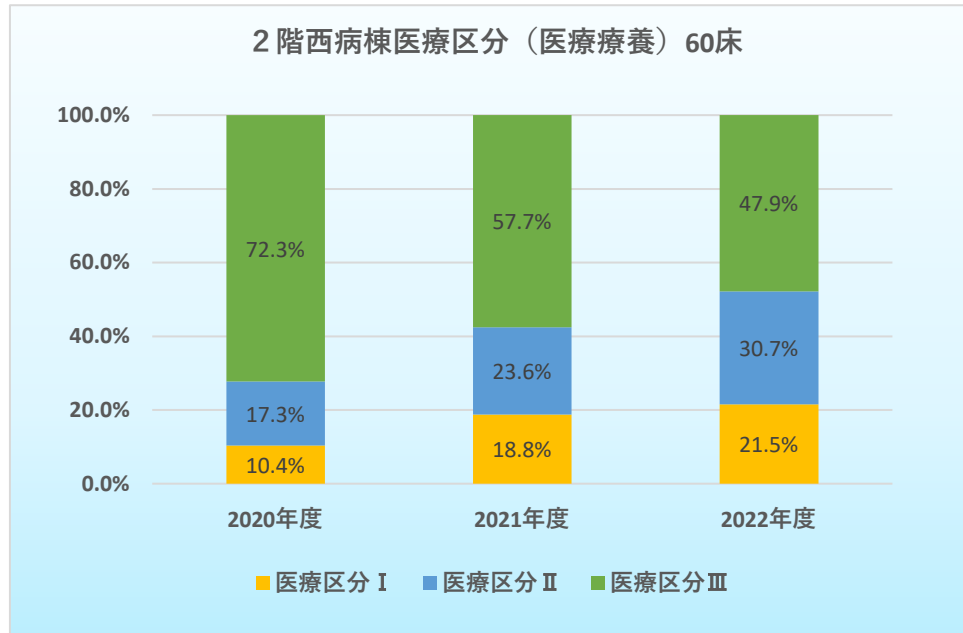
		2020年度	2021年度	2022年度
インシデント	レベル0	84	35	49
	レベル1	233	206	202
	レベル2	294	286	246
	レベル3a	80	87	88
アクシデント	レベル3b	7	10	6
	レベル4a	0	0	0
	レベル4b	0	0	0
	レベル5	1	0	1
その他	レベルA	0	0	0
合計		699	624	592



8. 病棟医療区分（医療療養）60床

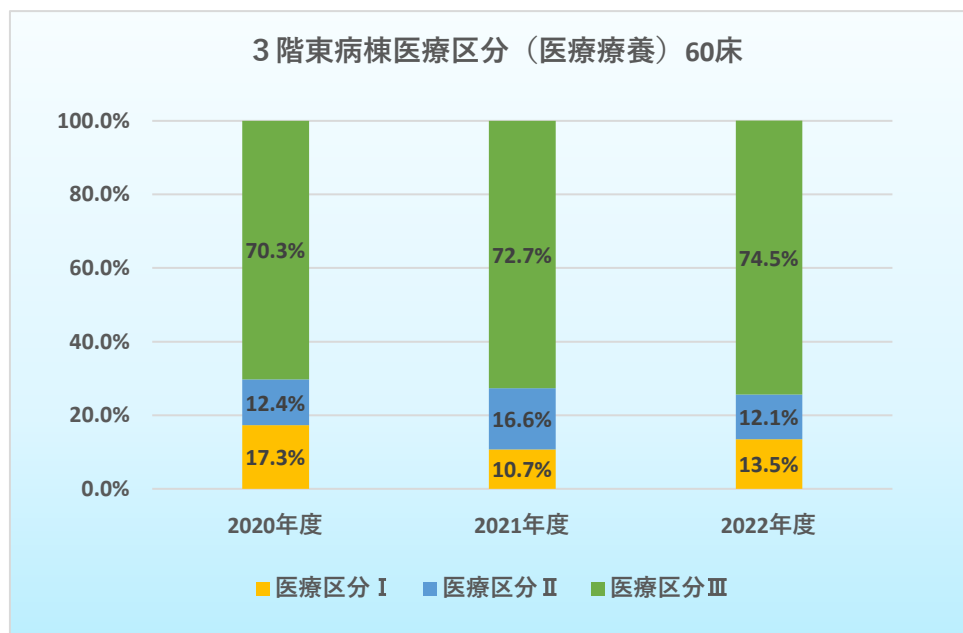
【2階西病棟】

	2020年度	2021年度	2022年度
医療区分Ⅰ	10.4%	18.8%	21.5%
医療区分Ⅱ	17.3%	23.6%	30.7%
医療区分Ⅲ	72.3%	57.7%	47.9%



【3階東病棟】

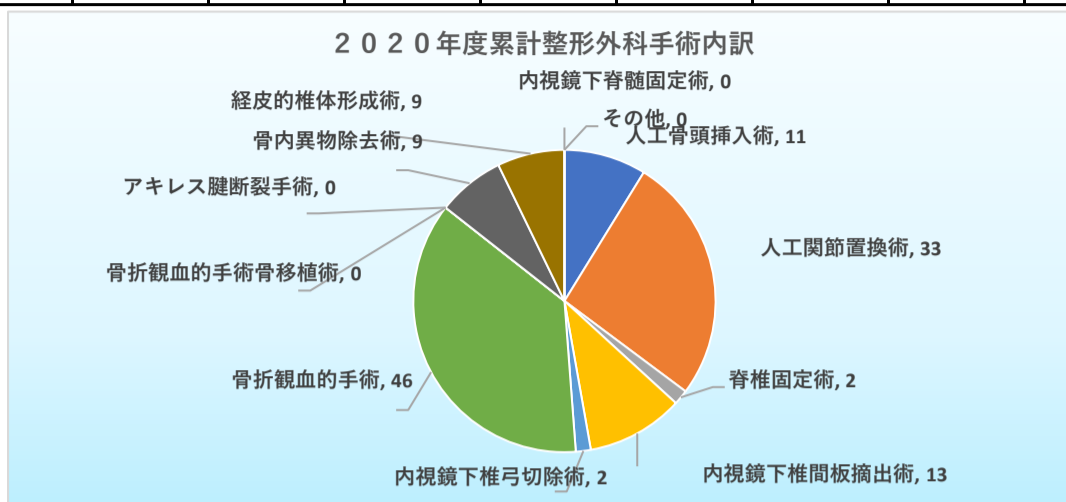
	2020年度	2021年度	2022年度
医療区分Ⅰ	17.3%	10.7%	13.5%
医療区分Ⅱ	12.4%	16.6%	12.1%
医療区分Ⅲ	70.3%	72.7%	74.5%



9. 整形外科手術比較

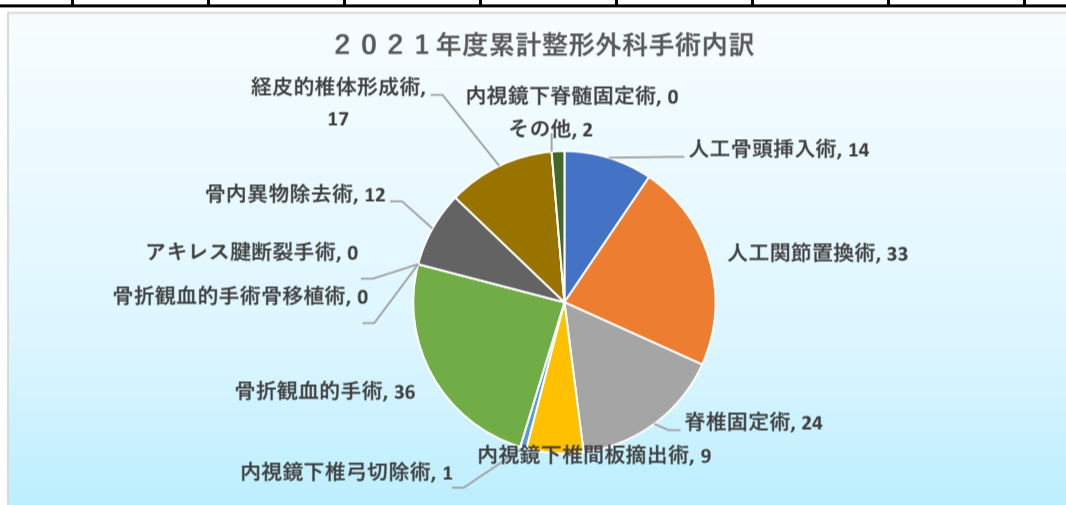
【2020年度累計】

人工骨頭挿入術	人工関節置換術	脊椎固定術	内視鏡下椎間板摘出術	内視鏡下椎弓切除術	骨折観血の手術	骨折観血の手術骨移植術	アキレス腱断裂手術	骨内異物除去術	経皮的椎体形成術	内視鏡下背髄固定術	その他	合計
11	33	2	13	2	46	0	0	9	9	0	0	125



【2021年度累計】

人工骨頭挿入術	人工関節置換術	脊椎固定術	内視鏡下椎間板摘出術	内視鏡下椎弓切除術	骨折観血の手術	骨折観血の手術骨移植術	アキレス腱断裂手術	骨内異物除去術	経皮的椎体形成術	内視鏡下背髄固定術	その他	合計
14	33	24	9	1	36	0	0	12	17	0	2	148



【2022年度累計】

人工骨頭挿入術	人工関節置換術	脊椎固定術	内視鏡下椎間板摘出術	内視鏡下椎弓切除術	骨折観血の手術	骨折観血の手術骨移植術	アキレス腱断裂手術	骨内異物除去術	経皮的椎体形成術	内視鏡下背髄固定術	その他	合計
28	32	22	7	0	39	2	4	18	12	0	3	167

